

# Zubehör - Fenster

Die Fenster werden mittels Hochfrequenz-Schweißtechnologie in die Seitenvorhänge eingeschweißt. Typ A mit Sprossen in Grundplanfarbe - Typ B ist mit zusätzlich aufgeschweißten Sprossen in einer anderen Farbe als die Grundplane möglich.



Fenster Typ 1  
Größe 120 x 180 cm  
Typ A  
Typ B




Fenster Typ 2  
Größe 80 x 120 cm  
Typ A  
Typ B



Fenster Typ 3  
Größe 120 x 180 cm  
Typ A  
Typ B



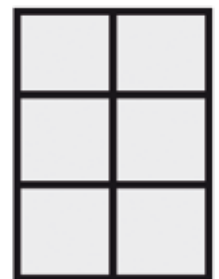
Fenster Typ 11  
Größe 120 x 180 cm  
Typ A  
Typ B



Fenster Typ 12  
Größe 80 x 120 cm  
Typ A  
Typ B




Fenster Typ 13  
Größe 120 x 175 cm  
Typ A  
Typ B



Fenster Typ 14  
Größe 120 x 180 cm  
Typ A  
Typ B



Fenster Typ 21  
Größe 120 x 240 cm  
Typ A  
Typ B



Fenster Typ 23  
Größe 120 x 140 cm  
Typ A  
Typ B



Fenster Typ 31  
Größe 120 x 240 cm  
Typ A  
Typ B



Giebelfenster Typ Sprosse



Giebelfenster Typ Sonne

Weitere Formen auf Anfrage - gerne entwickeln wir auch Ihr persönliches Fenster